
かえ
水に還る除菌ミスト「ノロックス」

ガイドブック

ウイルス・ニオイ・花粉対策に



すぐに役立つ
除菌と消臭の
ポイント



「ノロックス」とは？

ノロックスの除菌成分は、
ヒトのからだの中に存在する、
からだ由来の免疫成分です。
もともと私たちのからだの
中にある成分と同じ。
だから、あんしん・あんぜんに
お使いいただけます。

ノロックスの4つのポイント



ウイルス・菌の除去

空間を漂ったりモノに付着するウイルスや細菌の除去に効果を発揮します。



分解消臭

タバコやペット、体臭、食べ物から出る悪臭物質に反応し、ニオイを元から分解消臭します。



花粉対策

花粉やダニのふん・しがい等のたんぱく質に作用し、低減効果を発揮します。



非刺激性

手肌と同じ弱酸性(pH6前後)なので刺激が気になりにくく、安心してお使いいただけます。

●写真・イラストはイメージです。●すべてのウイルス・菌を除去できるものではありません。●ウイルス・菌・ニオイを低減する性質はありますが、実際の効果を保証するものではありません。●使用環境・条件にも影響をうけるため、必ずしもすべての空間、空気中で効果を保証するものではありません。

CONTENTS

商品ラインナップ		4 - 5
	液剤の補充方法 / お手入れラクラク	6 - 7
専用ミスト噴霧器		
	利用例	8 - 9
スプレー・ポンプタイプ	液剤の補充方法	10 - 11
ナノミストスプレー	ナノミストスプレーの特徴	12
	キッチン / 浴室	13
	トイレ / 衣類・布類	14
除菌と消臭の ポイント	オムツ・おもちゃ / ペット用品	15
	スポーツ用品 / 在宅介護 / ベッド・枕	16
	お部屋の掃除 / 車内・カーエアコン	17
安全上のご注意		18 - 19

商品ラインナップ

専用ミスト噴霧器



除菌・消臭したい空間に

OC-20a
タンク容量:2L



OC-50a
タンク容量:5L



デスクや車内の除菌・消臭に

OC-3.2a(USBタイプ)
タンク容量:320ml

ナノミストスプレー



拭き取り要らずの電動スプレー

OC-S3.8a
ボトル容量:380ml

専用容器



細かなミストで
モノにも空間にも

フレアソルスプレー
容量: 330ml



日常手軽に使える

スプレー
容量: 400ml



携帯できるミニサイズ

ミニスプレー
容量: 50ml



トイレや洗面台に

ポンプ
容量: 300ml

専用液剤



業務用タイプ

20Lボックス
容量: 20L / 200ppm



業務用タイプ

20Lボックス
容量: 20L / 100ppm

スプレー専用



手軽なパウチタイプ

2Lパウチ
容量: 2L / 200ppm



手軽なパウチタイプ

2Lパウチ
容量: 2L / 100ppm

スプレー専用

こまかなミストで
手軽に除菌・消臭
室内のウイルス
ニオイ・花粉対策に

専用ミスト 噴霧器



※写真は、OC-20a です。

液剤の補充方法

液剤を水道水で**4倍**に薄めます。

! 濃度が100ppmの液剤をご利用の場合は、2倍に薄めてください。

原液 水道水

1 : 3



※すべてのウイルス、細菌、ニオイを除去できるものではありません。※使用環境・条件にも影響をうけるため、すべての空間で効果を保証するものではありません。

お手入れラクラク

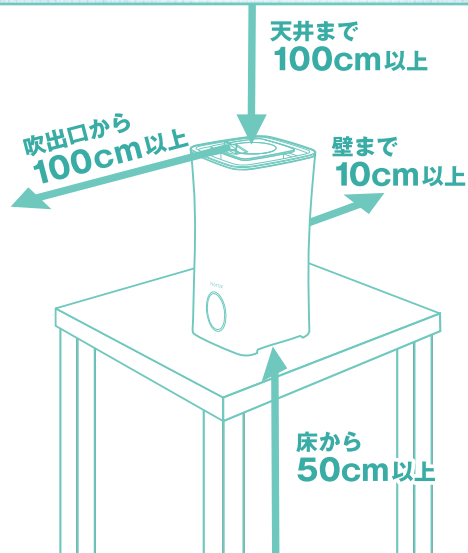
週1回を目安に、タンク内の振動子部のブラシでシュッシュッと掃除するだけ。フィルターがないのでお手入れが簡単です。

- 1 タンク内や機器内に残っている液剤を排水
- 2 付属のお手入れブラシを用意
- 3 本体の超音波振動子部の汚れをお手入れブラシで取り除き、振動子部の表面が浸る程度の水道水ですすぎ排水

! お手入れの際は電源を切り、コンセントから電源プラグを抜いてください。詳細は、各機器の取り扱い説明書をご覧ください。

! 噴霧器の設置

平らで安定した場所に設置します。家具や衣類、水に弱い家電製品などの隣接物に直接ミストが当たらないよう、場所や向きに注意して使用してください。





専用ミスト噴霧器 利用例

専用ミスト噴霧器はさまざまな 場所で利用されています。

人が多く集まる場所でのウイルス対策や、タバコ・汗のニオイ対策、花粉対策などに効果を発揮！さまざまなシーンで除菌・消臭します。

人の出入りが多いホテルのロビーや客室のウイルスを除菌
スポーツ施設内の汗臭、体臭を抑制

ホテル



フィットネス



介護施設入居者さま、従業員さまのいる空間のウイルス対策
オフィス、会議室などの除菌・消臭

介護施設



オフィス



年間を通して効果を実感できます。



お子さまが集まる室内のウイルス対策
手肌と同じ弱酸性 (pH6 前後) で安心 ※

幼稚園



学習塾



※ヒトへの直接の使用はひかえて下さい

室内の消臭・ウイルスや雑菌の対策に
花粉対策やカビの低減に

リビング



寝室



ニオイのもとをピンポイントに消臭

スプレー・ポンプタイプ



細かなミストでもモノにも空間にも
フレアソルスプレー

容量：330ml



日常気軽に使える
スプレー

容量：400ml



携帯できるミニサイズ
ミニスプレー

容量：50ml



トイレや洗面台に
ポンプ

容量：300ml

液剤の補充方法

液剤を水道水で
2倍に薄めます。



⚠ 薄めた後は1ヶ月以内に使い切ってください。

ノロックスは薄めた後、長期間使用しないと徐々に水に戻り、効果がうすれていきます。



⚠ 濃度100ppmの液剤をお使いの場合は、
水道水で薄めずそのまま補充してください。

原液(100ppm)をそのままボトルに入れてご使用ください。
水道水で薄める必要はありません。



20Lボックス
容量:20L / 100ppm



2Lパウチ
容量:2L / 100ppm



拭き取り要らずの電動スプレー

ナノミストスプレー

容量：380ml

拭き取り不要※で除菌・消臭にかかる時間を大幅に削減できます。

※噴射する距離によって水滴が大きくなる場合があります。
※本体を横に倒して使用しないでください。

ナノミストスプレーの特徴

通常のスプレーでは水滴が大きくなり、拭き取り作業が必要になりますが、ナノミストスプレーは細かいミストを発生させて広範囲に噴射するため、拭き取りが不要になり除菌・消臭にかかる時間が大幅に削減することができます。

Before



通常のスプレーは拭き取りが面倒。広範囲になると本当に一苦勞…。

After



ナノミストスプレーなら広範囲噴射で、除菌・消臭対策の時間と手間が軽減。

※噴霧する距離によって水滴が大きくなる場合があります。

除菌と消臭のポイント


キッチン

キッチンは
雑菌の温床!

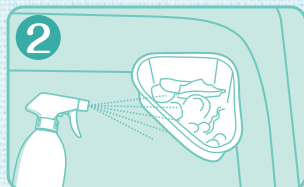
ニオイや菌の気になるところに。

衛生面で特に気になるキッチン。キレイにしているつもりでも雑菌が多いエリアです。

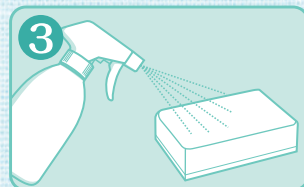
まな板や調理器等の除菌はもちろん、排水口や生ゴミのニオイも分解・消臭します。



包丁・まな板を洗い流すようにスプレーして除菌します。



生ゴミ入れにスプレー。嫌なニオイを抑えます。



スポンジをしぼった後にスプレーすると除菌できます。

浴室

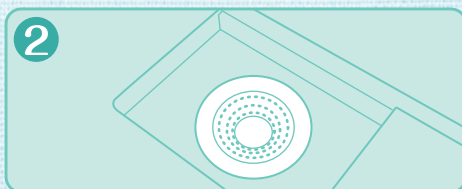
スプレーして
カビを予防!

いつまでも残るカビのニオイに。

ジメジメした湿度の高い浴室はカビ菌にとって活動しやすい環境です。掃除しても残ってしまうカビ菌はノロックスで除菌しましょう。カビを低減し、嫌なニオイも消臭できます。



空間全体にスプレーすることにより浴室の嫌なカビのニオイを分解します。



ニオイが強い排水口にはノロックスの原液を注ぐと効果的です。

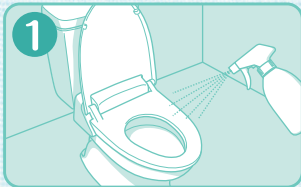
※ノロックスは漂白剤ではないため、既に発生している黒カビなどを除去する効果はございません。

トイレ

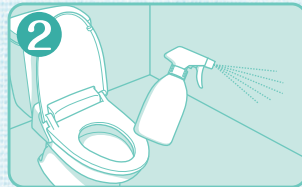
トイレは
ウイルスや菌が
いっぱい!

便座・便器周辺は菌の温床に。

男性が立ったままトイレを使用すると2000滴もの尿が飛び散ると言われています。水拭きだけではウイルスや菌を広げてしまうことに。ノックスならシュッと一拭き! 除菌・消臭してトイレ個室を清潔に保ちます。



便座・便器周辺にシュッとスプレーします。



便器周辺の床と壁には多めに吹きかけて乾かします。




ニオイが気になる時は空間にもスプレーしてください。

衣類・布類


タバコ、食べ物、汗のニオイを消臭!

ノックスは、香りでごまかさず、ニオイそのものを分解して消臭します。手肌と同じ弱酸性 (pH6 前後) のため、洋服やカーペットにも直接スプレーしていただけます。

洗えない
ソファーや
カーテンにも!



衣類に付いたタバコ、食べ物の気になるニオイを消臭します。



カーテンやソファーなどのご自宅では洗えない布類に付いたニオイをスポット消臭!


※素材によっては色落ちする可能性があります。目立たない箇所でお試ください。

オムツ・おもちゃ

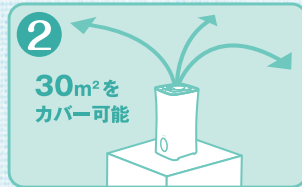
オムツのニオイにもノロックス

大切な赤ちゃんのケアに。

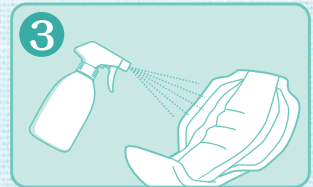
なんでも口に入れてしまう赤ちゃん。身の周りのウイルス対策には気をつけたいところ。赤ちゃんが触れるおもちゃやベビーカー、さまざまな赤ちゃん用品をしっかりと除菌して対策をしましょう。



1 赤ちゃんがよく触れるものを除菌。その後よく拭き取ります。



2 ミスト噴霧器で赤ちゃんの行動範囲全体を除菌できます。



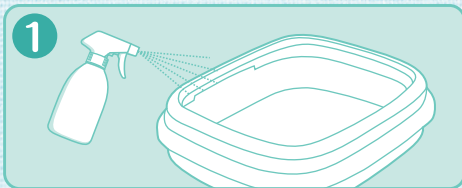
3 オムツを捨てる前にスプレー。ゴミ箱のニオイを抑えます。

ペット用品

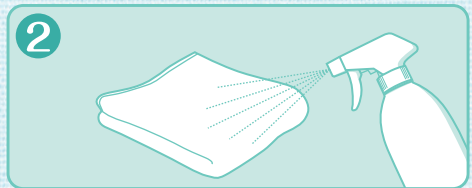
ペットのおもちゃや水入れにも

気になるおしっこのニオイを消臭！

ペットのトイレまわりや、粗相でニオイが残ってしまった床にスプレー。ニオイを分解して消臭します。また、ノロックスは誤飲を想定しての試験※にて安全性を確認しています。



1 トイレやペット用品にスプレーして消臭します。




2 お散歩の後、タオルに吹きかけて足ふきすることで雑菌の持ち込みを抑制します。

※十分な安全性がありますが、飲料・化粧品ではありませんので、直接体内への摂取や過剰な手肌への吹きかけはお控えください。

スポーツ用品

洗えないスポーツ用品の除菌・消臭に。

洗えないシューズやバッグ、剣道着、グローブ、ヘルメット…スポーツ用品には汗や汚れを栄養にして雑菌のニオイもたまりがち。ノロックスをスプレーするだけで気になる汗のニオイを元から分解・消臭します。



ベッド・枕

寝具の雑菌・ニオイ対策に。

丸洗いができないマットレスや枕には、人が寝ている間に出した汗を栄養にする雑菌がたくさん。ノロックスをスプレーしてよく乾かすことで寝具を清潔にしましょう。

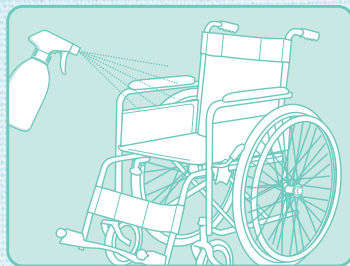
ノロックスは香りなどをかぶせる事なく、ニオイを元から分解するので寝具に余計なニオイが残りません。



在宅介護

ベッドや車いすの除菌、オムツ等の消臭に。

在宅介護では、自室やベッドでの滞在時間が長くなるため、体臭、食べ物臭などがこもりがち。ノロックスの空間噴霧による室内の除菌消臭対策で快適に。さらにスプレーでシーツや車いす、オムツ等気になる所の除菌消臭対策を。




※素材の性質によって色落ちする可能性があります。目立たない箇所でお試しになることをおすすめします。

お部屋の掃除

フローリングや掃除用具の除菌にも。


除菌していない雑巾を使っていると、拭き掃除しているつもりが逆に菌を広げている可能性があります。テーブルやイス、床の拭き掃除はもちろん雑巾やスポンジ等の用具もノロックスでしっかり除菌しましょう。



車内・カーエアコン

カーエアコンのカビ臭さを消臭。

タバコや食べ物、エアコンをつけた時に感じるカビのニオイも消臭できます。ニオイが特に気になる時は暖房を内気循環に設定し、ノロックスをシート、マット、助手席の下にある吸い込み口に満遍なく吹きかけます。その後、通常仕様に戻し、内気でエアコンを5分程動かすと効果的です。



その他にも、さまざまな場所で
ノロックスの効果を実感いただけます。

冷蔵庫の除菌・消臭

玄関の靴や靴箱の除菌・消臭

釣り具や釣エサのニオイ対策

ヨガマットの除菌・消臭

ルームエアコンの除菌・カビ臭対策

クローゼットの除菌・消臭


部屋干しの洗濯物の除菌・消臭

カーペット・こたつ布団の除菌・消臭

※金属部分にノロックスが付着した場合は念のため、最後に水拭き・空拭きしてください。

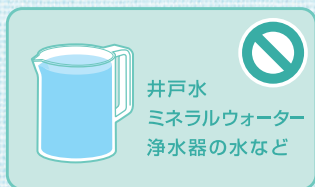
安全上のご注意

火の近くで使用しない。



専用噴霧器・スプレーをコンロやストーブなど火気の近くで使用しないでください。過熱・変形などによる感電や火災の原因に繋がる恐れがあります。

ミスト噴霧器には水道水で希釈したノロックス以外のものを入れて使用しない。



ノロックスを水道水以外で希釈、または水道水のみで使用すると雑菌の繁殖や異臭、加湿器病の危険性があります。ノロックスには除菌効果がありますので希釈する水道水自体も除菌できるので安心です。

洗剤など他の液剤と混合して使用しない。



ノロックスに洗剤や消臭剤など他の液剤を混ぜて使用しないでください。液剤が混合することにより予期せぬ事故を引き起こす可能性があります。

専用噴霧器をパソコンやプリンターなどの電化製品、カーテンや衣類の近くで使用しない。



電化製品、カーテンなどの布類、絵画などの芸術品にミストが継続して直接かからないようにご注意ください。サビ、故障、色落ちなどの原因になることがあります。

⚠️ ホワイトダストにご注意を

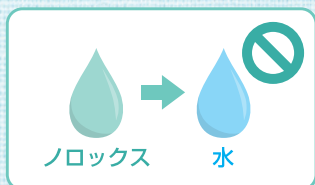
水道水に含まれる成分の一部がミストと共に飛散し、白い粉状となって壁や PC、窓や机に付着する事があります。健康に害はないので付着した際にはふきとって下さい。

金属や酸化に弱いものには使用しない。



サビやすい金属や貴金属には使用しないでください。酸化に弱い塗料、絹、麻、革製品などの自然素材は変色する可能性があります。目立たない場所で試してご使用ください。

希釈したノロックスを長期間放置しない。



噴霧器は10日、スプレータイプは1か月以上放置すると徐々に水に戻り、効果がうすれていきます。水道水で薄めたノロックスは早めに使用してください。また、直射日光が当たる場所や気温が35℃以上になるところでは成分の低下が早くなります。

商品に関するご質問やお問い合わせは

お客様サポートセンターへご連絡ください。

 **0120-900-950**

受付時間 10:00～17:00 ※土日祝を除く



お問い合わせフォーム 24時間受付

<http://norox.jp/contact>

スマートフォンはQRコードからお問い合わせください。➡



●製造販売元 **株式会社オーシャン**

〒101-0062 東京都千代田区神田駿河台 4-4-1 PMO 御茶ノ水

ocean

2024年1月改定

norox
ノロックス

